

diffúz fényű süllyesztett lámpatestek



Alkalmazás: A VERTIGO típusú süllyesztett, diffúz fényű fénycsöves lámpatestek különböző belső terek, mint például irodák, bankok, üzletek megvilágításához alkalmazhatók. Ezek a lámpatestek M600 és M625 modulméretű, látszóbordás valamint gipszkarton álmennyezetekhez vannak kialakítva.

Lámpatestháza: A lámpatest háza fehérre festett acéllemezből készül.

Reflektorok, fényterelő tükrök: A lámpatestek három különböző reflektorral szállíthatók

- 1. WR típusú** – fehérre festett, hajlítot reflektor.
- 2. MAT típusú** – selyemmat felületű, hajlítot alumínium reflektor.
- 3. MAT+MR típusú** – selyemmat felületű, hajlítot alumínium reflektor, nagytisztaságú alumínium parabola tükrökkel kiegészítve. A fényterelő reflektorok a lámpatestházhhoz négy tartórugó segítségével feszülnek.

Elektromos bekötés: Induktív vagy elektronikus előtétel, 3 pólusú gyorszerelésű-sorkapocs 2,5 mm² vezetékkel bekötéséhez, G13 fénycsőfoglatok és gyújtófoglatok, fázisjavító kondenzátor.

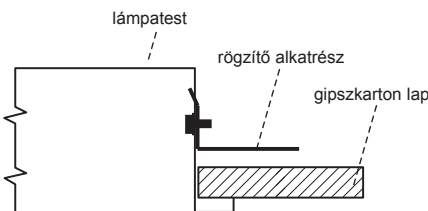
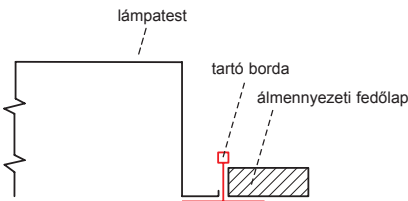

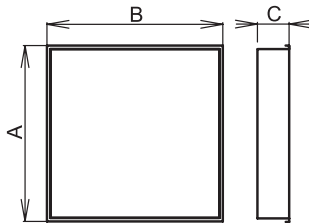
A lámpatestek szünetmentes üzemet biztosító tartalékvilágító egységgel is kiegészíthetők.

Az egyes szerelvények 0,75 mm², IEC 227, T 105 °C, fehér és kék-fehér színű vezetékkel vannak összekötve. A lámpatestek szünetmentes üzemet biztosító vészvilágítási egységgel is kiegészíthetők.

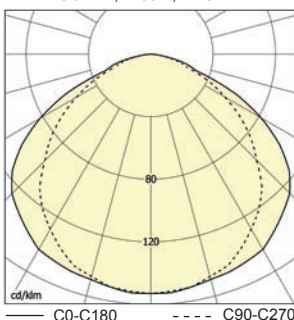
Lámpatestek rögzítése: A VERTIGO típusú lámpatestek 600x600 mm és 625x625 mm modulméretű látszóbordás álmennyezetbe ill. gipszkarton álmennyezetbe való süllyesztéshez vannak kialakítva. Az álmennyezet minimálisan megkövetelt belmagassága 200 mm. A gipszkarton álmennyezetbe való szereléshez szükséges rögzítő elemeket külön rendelésre szállítjuk.

Lámpaestek jelölése:
VERTIGO - 600 x 600 modulméretű látszóbordás vagy gipszkarton álmennyezethez
VERTIGO2 - 625 x 625 modulméretű látszóbordás vagy gipszkarton álmennyezethez.

A lámpatestek elektromos paraméterei a 142. oldalon található.



VERTIGO-WR, 2x36W, IP20



Rend. kód	Megnevezés	Fényforrás/foglat	Méretek [mm]	Szerelési nyílás [mm]
			A x B x C	
- induktív előtét – 600 x 600, látszóbordás álmennyezet és gipszkarton				
59217	VERTIGO-136-WR, 1x36W	TC-L/2G11	596 x 496 x 120	585 x 585
59221	VERTIGO-136-MAT, 1x36W			
59218	VERTIGO-236-WR, 2x36W			
59222	VERTIGO-236-MAT, 2x36W			
- elektronikus előtét – 600 x 600, látszóbordás álmennyezet és gipszkarton				
58218	VERTIGO-236-WR-EP, 2x36W	TC-L/2G11	596 x 496 x 120	585 x 585
58222	VERTIGO-236-MAT-EP, 2x36W			
58219	VERTIGO-155-WR-EP, 1x55W			
58223	VERTIGO-155-MAT-EP, 1x55W			
58220	VERTIGO-255-WR-EP, 2x55W	T16/G5		
58224	VERTIGO-255-MAT-EP, 2x55W			
59250	VERTIGO-214-MAT+MR-EP, 2x14W			
59251	VERTIGO-224-MAT+MR-EP, 2x14W			
- induktív előtét – 625 x 625, látszóbordás álmennyezet és gipszkarton				
59229	VERTIGO2-136-WR, 1x36W	TC-L/2G11	596 x 496 x 120	585 x 585
59233	VERTIGO2-136-MAT, 1x36W			
59230	VERTIGO2-236-WR, 2x36W			
59234	VERTIGO2-236-MAT, 2x36W			
- elektronikus előtét – 625 x 625, látszóbordás álmennyezet és gipszkarton				
58230	VERTIGO2-236-WR-EP, 2x36W	TC-L/2G11	620 x 620 x 120	610 x 610
58234	VERTIGO2-236-MAT-EP, 2x36W			
58231	VERTIGO2-155-WR-EP, 1x55W			
58235	VERTIGO2-155-MAT-EP, 1x55W			
58232	VERTIGO2-255-WR-EP, 2x55W	T16/G5		
58236	VERTIGO2-255-MAT-EP, 2x55W			
59252	VERTIGO2-214-MAT+MR-EP, 2x14W			
59253	VERTIGO2-224-MAT+MR-EP, 2x14W			
- kiegészítő tartozékok				
51138	Gipszkarton szerelő készlet „VERTIGO”			