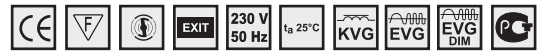


süllyesztett lámpatestek T16 fénycsövekhez



Alkalmazás: A BARBET-T5 típusú süllyesztett fénycsöves lámpatestek különböző belső terek, mint például irodák, tanteremek, előadóteremek, bankok, üzletek, folyosók megvilágításához alkalmazhatók. Ezek a lámpatestek M600 és M625 modulméretű, látszóbordás álmennyezetekhez, valamint gipszkarton álmennyezethez illeszkednek.

Lámpatestház: A lámpatest háza fehérre festett acéllemezről készül.

Fényterelő tükrök: A lámpatestek kétféle fényterelő tükrökkel készülnek:

1. DL típusú – Nagytisztaságú, matt felületű, eloxált, alumínium parabola reflektorok és keresztlamellák.

2. BAP típusú – Nagytisztaságú, magasfényű, eloxált, alumínium parabola reflektorok és keresztlamellák. A fényterelő tükrök a lámpatestházhhoz négy tartórugó segítségével rögzülnek.

Elektromos bekötés: Hagyományos elektronikus előtétetek vagy szabályozható elektronikus előtétetek, 3 pólusú gyorszerelésű sorkapocs 2,5 mm² vezeték bekötéséhez, G5 fénycsőfoglatok.

Az egyes szerelvények 0,75 mm², IEC 227, T 105 °C, fehér és kék-fehér színű vezetékkel vannak összekötve. A lámpatestek szünetmentes üzemelést biztosító vészvilágítási egységgel is kiegészíthetők.

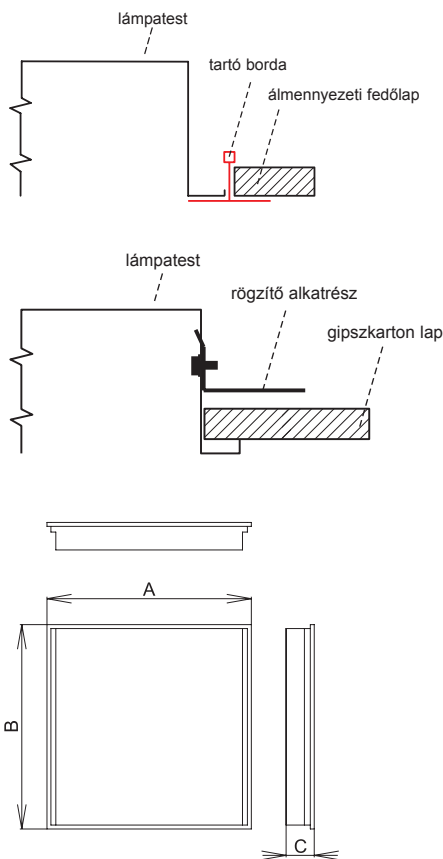
Lámpatestek rögzítése: A BALOT típusú lámpatestek 600x600 mm modulméretű, látszóbordás álmennyezethez, a BALOT2 típusú lámpatestek 625x625 mm modulméretű, látszóbordás ill. gipszkarton álmennyezethez szerelhetők. Az álmennyezet minimálisan megkövetelt belmagassága 200 mm.

Lámpaestek jelölése:

BARBET - 600 x 600 modulméretű látszóbordás, ill. gipszkarton álmennyezethez

BARBET2 - 625 x 625 modulméretű látszóbordás, ill. gipszkarton álmennyezethez

A lámpatestek elektromos paraméterei a 142. oldalon találhatóak.




Rend. kód	Megnevezés	Fényforrás/foglat	Méreték [mm]	Szerelési nyílás [mm]	Tömeg [kg]
			A x B x C		

- elektronikus előtét – 600 x 600 modulméret és gipszkarton


57500	BARBET-T5-314-DL-M, 3x14W	T16/G5	597 x 597 x 55	580 x 580	-		
57502	BARBET-T5-314-BAP-M, 3x14W				3,9		
57501	BARBET-T5-314-DL-T, 3x14W				-		
57503	BARBET-T5-314-BAP-T, 3x14W				-		
57508	BARBET-T5-324-DL-M, 3x24W				-		
57510	BARBET-T5-324-BAP-M, 3x24W				4,2		
57509	BARBET-T5-324-DL-T, 3x24W				-		
57511	BARBET-T5-324-BAP-T, 3x24W				4,1		
57504	BARBET-T5-414-DL-M, 4x14W				1197 x 297 x 55	1180 x 280	4,0
57506	BARBET-T5-414-BAP-M, 4x14W						-
57505	BARBET-T5-414-DL-D, 4x14W						3,9
57507	BARBET-T5-414-BAP-D, 4x14W						-
57512	BARBET-T5-424-DL-M, 4x24W						-
57514	BARBET-T5-424-BAP-M, 4x24W						-
57513	BARBET-T5-424-DL-D, 4x24W						-
57515	BARBET-T5-424-BAP-D, 4x24W						-
57516	BARBET-T5-128-DL-M, 1x28W	-					
57517	BARBET-T5-128-BAP-M, 1x28W	-					
57520	BARBET-T5-154-DL-M, 1x54W	-					
57521	BARBET-T5-154-BAP-M, 1x54W	-					
57518	BARBET-T5-228-DL-M, 2x28W	-					
57519	BARBET-T5-228-BAP-M, 2x28W	-					
57522	BARBET-T5-254-DL-M, 2x54W	-					
57523	BARBET-T5-254-BAP-M, 2x54W	-					

- kiegészítő tartozékok


51138	Gipszkarton szerelő készlet „BARBET”
-------	--------------------------------------



model D

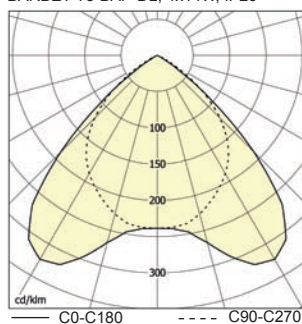


model T

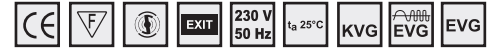


model M

BARBET-T5-BAP-DL, 4x14W, IP20



süllyesztett lámpatestek T16 fénycsövekhez



Alkalmazás: A BARBET-T5-PX típusú süllyesztett fénycsöves lámpatestek különböző belső terek, mint például irodák, tanteremek, előadóteremek, bankok, üzletek, folyosók megvilágításához alkalmazhatók.

Lámpatestház: A lámpatest háza fehérre festett acéllemezéből készül.

Bura: A lámpatestek buráját egy festett acélkeretbe illesztett (PMMA) műanyaglap képezi. A lámpatestek kétféle burával rendelhetők:

- 1. **PX típusú** – prizma mintás PMMA előlap
- 2. **OP típusú** – opál PMMA előlap

Elektromos bekötés: Hagyományos elektronikus előtéték vagy szabályozható elektronikus előtéték, 3 pólusú gyorszerelésű sorkapocs 2,5 mm² vezeték bekötéséhez, G5 fénycsőfoglatok.

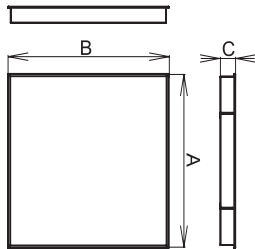
Az egyes szerelvények 0,75 mm², IEC 227, T 105 °C, fehér és kék-fehér színű vezetékkel vannak összekötve. A lámpatestek szünetmentes üzemet biztosító vészvilágítási egységgel is kiegészíthetők.

Lámpatestek rögzítése: A BARBET-T5 típusú lámpatestek 600x600 mm modulméretű, látszóbordás, ill. gipszkarton álmennyezethez vannak kialakítva. A BARBET2-T5 típusok 625x625 mm modulméretű, látszóbordás valamint gipszkarton álmennyezethez szerelhetők.

Lámpaestek jelölése:
BARBET-T5 - 600 x 600 modulméretű, látszóbordás vagy gipszkarton álmennyezethez

BARBET2-T5 - 625 x 625 modulméretű, látszóbordás vagy gipszkarton álmennyezethez.

A lámpatestek elektromos paraméterei a 142. oldalon találhatóak.



Rend. kód	Megnevezés	Fényforrás/foglat	Méretek [mm]	Szerelési nyílás [mm]	Tömeg [kg]
			A x B x C		
57560	BARBET-T5-314-PX-M, 3x14W	T16/G5	597 x 597 x 55	580 x 580	-
57561	BARBET-T5-314-PX-T, 3x14W				
57562	BARBET-T5-324-PX-M, 3x24W				
57563	BARBET-T5-324-PX-T, 3x24W				
57564	BARBET-T5-414-PX-M, 4x14W				
57565	BARBET-T5-414-PX-D, 4x14W				
57566	BARBET-T5-424-PX-M, 4x24W				
57567	BARBET-T5-424-PX-D, 4x24W				
57568	BARBET-T5-128-PX-M, 1x28W				
57569	BARBET-T5-154-PX-M, 1x54W				
57570	BARBET-T5-228-PX-M, 2x28W	1197 x 297 x 55	1180 x 280	-	
57571	BARBET-T5-254-PX-M, 2x54W				

- **elektronikus előtét – 600 x 600 modulméret és gipszkarton**

51138	Gipszkarton szerelő készlet „BARBET”
-------	--------------------------------------

