

süllyesztett lámpatestek alumínium „V” tükörrel



**Alkalmazás:** A BALOT-AR típusú süllyesztett fénycsöves lámpatestek különböző belső terek, mint például irodák, tanterem, előadóterem, bankok, üzletek, folyosók megvilágításához alkalmazhatók.

**Lámpatestháza:** A lámpatest háza fehérre festett acéllemezből készül.

**Fényterelő tükör:** A lámpatestek nagytisztaságú alumíniumból készülő, **AR** típusú fényterelő tükörrel vannak ellátva (V alakú, fényes felületű, alumínium reflektorok és sávós, eloxált alumínium keresztlamellák). A lámpatestek egyes típusai magasfényű aszimmetrikus reflektorral (**AS**) is rendelhetők.

**Elektromos bekötés:** Induktív vagy elektronikus előtétek, 3 pólusú gyorszerelésű sorkapocs 2,5 mm<sup>2</sup> vezeték bekötéséhez, G13 fénycsőfoglatok és gyűjtőfoglatok,

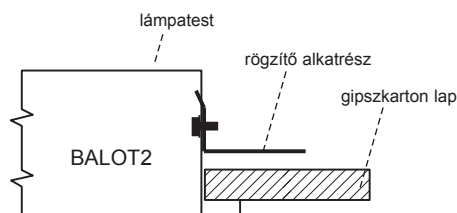
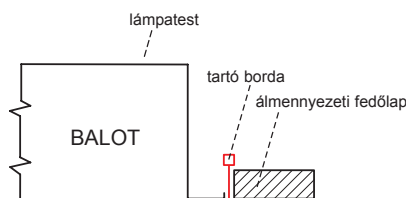
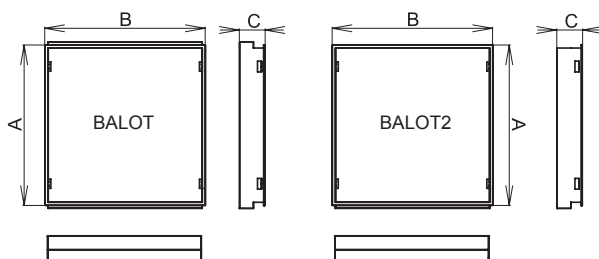
fázisjavító kondenzátor. Az egyes szerelvények 0,75 mm<sup>2</sup>, IEC 227, T105 °C, fehér és kék-fehér színű vezetékkel vannak összekötve.

**Lámpatestek rögzítése:** A BALOT típusú lámpatestek 600x600 mm modulméretű, látszóbordás álmennyezetbe, a BALOT2 típusú lámpatestek 625x625 mm modulméretű, látszóbordás ill. gipszkarton álmennyezetbe szerelhetők. Az álmennyezet minimálisan megkövetelt belmagassága 200 mm.

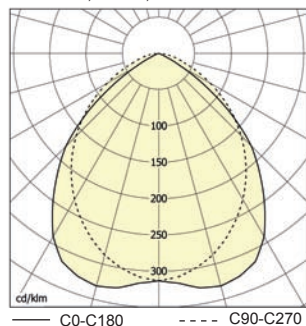
**Lámpaestek jelölése:**  
**BALOT** - 600 x 600 modulméretű látszóbordás álmennyezethez  
**BALOT2** - 625 x 625 modulméretű látszóbordás, vagy gipszkarton álmennyezethez

A lámpatestek elektromos paraméterei a 142. oldalon található.

**A lámpatestek szünetmentes üzemelést biztosító tartalékvilágító egységgel is kiegészíthetők.**



BALOT-AR, 4x18W, IP20



- kiegészítő tartozékok

51138 | Gipszkarton szerelő készlet „BALOT”

Rend. kód	Megnevezés	Fényforrás/foglat	Méreték [mm]	Tömeg [kg]
			A x B x C	
<b>- induktív előtét – 600 x 600 modulméret</b>				
59012	BALOT-118-AR-K, 1x18W	T26/G13	595 x 182 x 108	2,5
59013	BALOT-218-AR-K, 2x18W		595 x 295 x 94	3,0
59014	BALOT-318-AR-K, 3x18W		595 x 595 x 94	5,5
59015	BALOT-418-AR-K, 4x18W			6,0
59016	BALOT-136-AR-K, 1x36W		1195 x 182 x 108	3,5
59017	BALOT-236-AR-K, 2x36W		1195 x 295 x 94	6,0
59018	BALOT-336-AR-K, 3x36W			10,0
59019	BALOT-436-AR-K, 4x36W		1195 x 595 x 94	10,5
59020	BALOT-158-AR-K, 1x58W		1495 x 182 x 108	6,0
59021	BALOT-258-AR-K, 2x58W		1495 x 295 x 94	8,0
59022	BALOT-358-AR-K, 3x58W			13,0
59023	BALOT-458-AR-K, 4x58W		1495 x 595 x 94	14,0

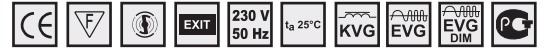
<b>- elektronikus előtét – 600 x 600 modulméret</b>				
58012	BALOT-118-AR-EP, 1x18W	T26/G13	595 x 182 x 108	2,5
58013	BALOT-218-AR-EP, 2x18W		595 x 295 x 94	3,0
58014	BALOT-318-AR-EP, 3x18W		595 x 595 x 94	5,5
58015	BALOT-418-AR-EP, 4x18W			6,0
58016	BALOT-136-AR-EP, 1x36W		1195 x 182 x 108	3,5
58017	BALOT-236-AR-EP, 2x36W		1195 x 295 x 94	6,0
58018	BALOT-336-AR-EP, 3x36W			10,0
58019	BALOT-436-AR-EP, 4x36W		1195 x 595 x 94	10,5
58020	BALOT-158-AR-EP, 1x58W		1495 x 182 x 108	6,0
58021	BALOT-258-AR-EP, 2x58W		1495 x 295 x 94	8,0
58022	BALOT-358-AR-EP, 3x58W			13,0
58023	BALOT-458-AR-EP, 4x58W		1495 x 595 x 94	14,0

Rend. kód	Megnevezés	Fényforrás/foglat	Méreték [mm]	Méreték [mm]	Tömeg [kg]
			A x B x C		
<b>- induktív előtét – 625 x 625 modulméret, vagy gipszkarton álmennyezethez</b>					
59084	BALOT2-118-AR-K, 1x18W	T26/G13	620 x 188 x 94	605 x 170	3,0
59085	BALOT2-218-AR-K, 2x18W		620 x 307 x 94	605 x 295	3,5
59086	BALOT2-318-AR-K, 3x18W		620 x 620 x 94	605 x 605	6,0
59087	BALOT2-418-AR-K, 4x18W		620 x 620 x 94		
59088	BALOT2-136-AR-K, 1x36W		1247 x 188 x 94	1230 x 170	4,0
59089	BALOT2-236-AR-K, 2x36W		1247 x 307 x 94	1230 x 295	6,5
59090	BALOT2-336-AR-K, 3x36W		1247 x 619 x 94	1230 x 295	10,0
59091	BALOT2-436-AR-K, 4x36W		1247 x 619 x 94	1230 x 605	11,0
59092	BALOT2-158-AR-K, 1x58W		1546 x 188 x 94	1530 x 170	6,0
59093	BALOT2-258-AR-K, 2x58W		1546 x 307 x 94	1530 x 295	8,0
59094	BALOT2-358-AR-K, 3x58W		1546 x 620 x 94	1530 x 605	13,0
59095	BALOT2-458-AR-K, 4x58W		1546 x 620 x 94		14,0

<b>- elektronikus előtét, vagy gipszkarton álmennyezethez</b>					
58084	BALOT2-118-AR-EP, 1x18W	T26/G13	620 x 188 x 94	605 x 170	3,0
58085	BALOT2-218-AR-EP, 2x18W		620 x 307 x 94	605 x 295	3,5
58086	BALOT2-318-AR-EP, 3x18W		620 x 620 x 94	605 x 605	6,0
58087	BALOT2-418-AR-EP, 4x18W		620 x 620 x 94		
58088	BALOT2-136-AR-EP, 1x36W		1247 x 188 x 94	1230 x 170	4,0
58089	BALOT2-236-AR-EP, 2x36W		1247 x 307 x 94	1230 x 295	6,5
58090	BALOT2-336-AR-EP, 3x36W		1247 x 619 x 94	1230 x 295	10,0
58091	BALOT2-436-AR-EP, 4x36W		1247 x 619 x 94	1230 x 605	11,0
58092	BALOT2-158-AR-EP, 1x58W		1546 x 188 x 94	1530 x 170	6,0
58093	BALOT2-258-AR-EP, 2x58W		1546 x 307 x 94	1530 x 295	8,0
58094	BALOT2-358-AR-EP, 3x58W		1546 x 620 x 94	1530 x 605	13,0
58095	BALOT2-458-AR-EP, 4x58W		1546 x 620 x 94		14,0

Külön rendelésre a lámpatestek WR típusú fényterelő tükörrel is szállíthatók – „V” alakú, fehérre festett reflektorok és keresztlamellák.

## süllyesztett lámpatestek magasfényű parabola tükörrel



**Alkalmazás:** A BALOT-BAP, BALOT2-BAP típusú süllyesztett fénycsöves lámpatestek különböző belső terek, mint például irodák, tanteremek, előadóteremek, bankok, üzletek, folyosók megvilágításához alkalmazhatók.

**Lámpatestház:** A lámpatest háza fehérre festett acéllemezről készül.

**Fényterelő tükör:** A lámpatestek nagytisztaságú alumíniumból készülő, **BAP** típusú fényterelő tükörrel vannak ellátva (magasfényű, eloxált, alumínium parabola reflektorok és parabola keresztlamellák).

**Elektromos bekötés:** Induktív vagy elektronikus előtétel, 3 pólusú gyorszerelésű sorkapocs 2,5 mm<sup>2</sup> vezeték bekötéséhez, G13 fénycsőfoglatok és gyújtófoglatok, fázisjavító kondenzátor.

Az egyes szerelvények 0,75 mm<sup>2</sup>, IEC 227, T 105 °C, fehér és kék-fehér színű vezetékkel vannak összekötve.

**Lámpatestek rögzítése:** A BALOT típusú lámpatestek 600x600 mm modulméretű, látszóbordás álmennyezetbe, a BALOT2 típusú lámpatestek 625x625 mm modulméretű, látszóbordás ill. gipszakarton álmennyezetbe szerelhetők. Az álmennyezet minimálisan megkövetelt belmagassága 200 mm.

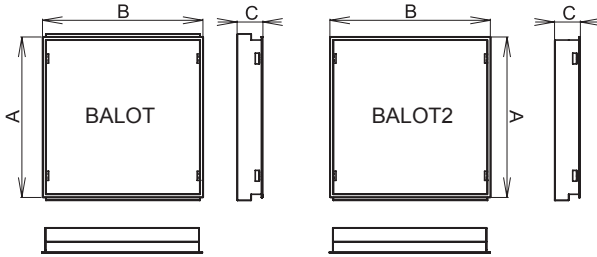
**Lámpaestek jelölése:**

**BALOT** - 600 x 600 modulméretű látszóbordás álmennyezethez

**BALOT2** - 625 x 625 modulméretű látszóbordás, vagy gipszakarton álmennyezethez

A lámpatestek elektromos paraméterei a 142. oldalon találhatóak.

A lámpatestek szünetmentes üzemetést biztosító tartalékvilágító egységgel is kiegészíthetők.

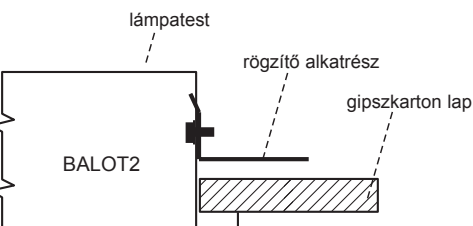
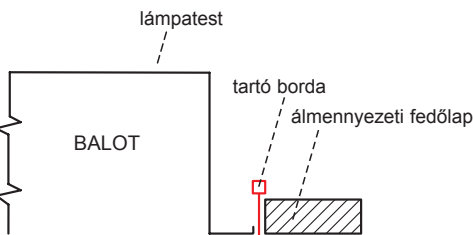


Rend. kód	Megnevezés	Fényforrás/foglat	Méret [mm]	Tömeg [kg]
			A x B x C	
<b>induktív előtét – 600 x 600 modulméret</b>				
59048	BALOT-118-BAP-K, 1x18W	T26/G13	595 x 182 x 108	2,5
59059	BALOT-218-BAP-K, 2x18W		595 x 295 x 94	3,0
59050	BALOT-318-BAP-K, 3x18W		595 x 595 x 94	5,5
59051	BALOT-418-BAP-K, 4x18W			6,0
59052	BALOT-136-BAP-K, 1x36W		1195 x 182 x 108	3,5
59053	BALOT-236-BAP-K, 2x36W		1195 x 295 x 94	6,0
59054	BALOT-336-BAP-K, 3x36W		1195 x 595 x 94	10,0
59055	BALOT-436-BAP-K, 4x36W			10,5
59056	BALOT-158-BAP-K, 1x58W		1495 x 182 x 108	6,0
59057	BALOT-258-BAP-K, 2x58W		1495 x 295 x 94	8,0
59058	BALOT-358-BAP-K, 3x58W		1495 x 595 x 94	13,0
59059	BALOT-458-BAP-K, 4x58W			14,0

<b>- elektronikus előtét – 600 x 600 modulméret</b>				
58048	BALOT-118-BAP-EP, 1x18W	T26/G13	595 x 182 x 108	2,5
58049	BALOT-218-BAP-EP, 2x18W		595 x 295 x 94	3,0
58050	BALOT-318-BAP-EP, 3x18W		595 x 595 x 94	5,5
58051	BALOT-418-BAP-EP, 4x18W			6,0
58052	BALOT-136-BAP-EP, 1x36W		1195 x 182 x 108	3,5
58053	BALOT-236-BAP-EP, 2x36W		1195 x 295 x 94	6,0
58054	BALOT-336-BAP-EP, 3x36W		1195 x 595 x 94	10,0
58055	BALOT-436-BAP-EP, 4x36W			10,5
58056	BALOT-158-BAP-EP, 1x58W		1495 x 182 x 108	6,0
58057	BALOT-258-BAP-EP, 2x58W		1495 x 295 x 94	8,0
58058	BALOT-358-BAP-EP, 3x58W		1495 x 595 x 94	13,0
58059	BALOT-458-BAP-EP, 4x58W			14,0

Rend. kód	Megnevezés	Fényforrás/foglat	Méret [mm]		Tömeg [kg]
			A x B x C		
<b>induktív előtét – 625 x 625 modulméret, vagy gipszakarton álmennyezethez</b>					
59120	BALOT2-118-BAP-K, 1x18W	T26/G13	620 x 188 x 94	605 x 170	3,0
59121	BALOT2-218-BAP-K, 2x18W		620 x 307 x 94	605 x 295	3,5
59122	BALOT2-318-BAP-K, 3x18W		620 x 620 x 94	605 x 605	6,0
59123	BALOT2-418-BAP-K, 4x18W				
59124	BALOT2-136-BAP-K, 1x36W		1247 x 188 x 94	1230 x 170	4,0
59125	BALOT2-236-BAP-K, 2x36W		1247 x 307 x 94	1230 x 295	6,5
59126	BALOT2-336-BAP-K, 3x36W		1247 x 619 x 94	1230 x 605	10,0
59127	BALOT2-436-BAP-K, 4x36W			11,0	
59128	BALOT2-158-BAP-K, 1x58W		1546 x 188 x 94	1530 x 170	6,0
59129	BALOT2-258-BAP-K, 2x58W		1546 x 307 x 94	1530 x 295	8,0
59130	BALOT2-358-BAP-K, 3x58W		1546 x 620 x 94	1530 x 605	13,0
59131	BALOT2-458-BAP-K, 4x58W			14,0	

<b>- elektronikus előtét – 625 x 625 modulméret, vagy gipszakarton álmennyezethez</b>					
58120	BALOT2-118-BAP-EP, 1x18W	T26/G13	620 x 188 x 94	605 x 170	3,0
58121	BALOT2-218-BAP-EP, 2x18W		620 x 307 x 94	605 x 295	3,5
58122	BALOT2-318-BAP-EP, 3x18W		620 x 620 x 94	605 x 605	6,0
58123	BALOT2-418-BAP-EP, 4x18W				
58124	BALOT2-136-BAP-EP, 1x36W		1247 x 188 x 94	1230 x 170	4,0
58125	BALOT2-236-BAP-EP, 2x36W		1247 x 307 x 94	1230 x 295	6,5
58126	BALOT2-336-BAP-EP, 3x36W		1247 x 619 x 94	1230 x 605	10,0
58127	BALOT2-436-BAP-EP, 4x36W			11,0	
58128	BALOT2-158-BAP-EP, 1x58W		1546 x 188 x 94	1530 x 170	6,0
58129	BALOT2-258-BAP-EP, 2x58W		1546 x 307 x 94	1530 x 295	8,0
58130	BALOT2-358-BAP-EP, 3x58W		1546 x 620 x 94	1530 x 605	13,0
58131	BALOT2-458-BAP-EP, 4x58W			14,0	

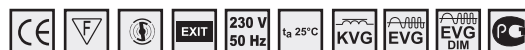


**- kiegészítő tartozékok**

51138 Gipszakarton szerelő készlet „BALOT/ BARBET”

Külön rendelésre a lámpatestek WR típusú fényterelő tükörrel is szállíthatók – „V” alakú, fehérre festett reflektorok és keresztlamellák.

süllyesztett lámpatestek prizma vagy opál előlappal



**Alkalmazás:** A BALOT-PX, BALOT2-PX típusú süllyesztett fénycsöves lámpatestek különböző belső terek, mint például orvosi rendelők, kórházak, irodák, tanterem, előadóterem, üzletek, folyosók megvilágításánál alkalmazhatók. Ezek a lámpatestek M600 és M625 modulméretű, látszóbordás álmennyezethez, valamint gipszkarton álmennyezethez illeszkednek.

**Lámpatestház:** A lámpatest háza fehérre festett acéllemezből készül.

**Bura:** A lámpatestek buráját egy festett acélkeretbe illesztett (PMMA) műanyaglap képezi. A lámpatestek kétféle burával rendelhetők:

**PX típusú** – prizma mintás PMMA előlap

**OP típusú** – opál PMMA előlap

Az előlap a lámpatestházhoz négy tartórúg segítségével rögzül.

**Elektromos bekötés:** Induktív vagy elektronikus előléték, 3 pólusú gyorszerelésű sorkapocs 2,5

G13 fénycsőfoglalatok és gyújtófoglalatok, fázisjavító kondenzátor. Az egyes szerelvények 0,75 mm<sup>2</sup>, IEC 227, T 105 °C, fehér és kék-fehér színű vezetékekkel vannak összekötve. A lámpatestek szünetmentes üzemeletet biztosító vészvilágítási egységgel is kiegészíthetők.

**Lámpatestek rögzítése:** A BALOT típusú lámpatestek 600x600 mm modulméretű, látszóbordás álmennyezethez, a BALOT2 típusú lámpatestek 625x625 mm modulméretű, látszóbordás ill. gipszkarton álmennyezethez szerelhetők. Az álmennyezet minimálisan megkövetelt belmagassága 200 mm.

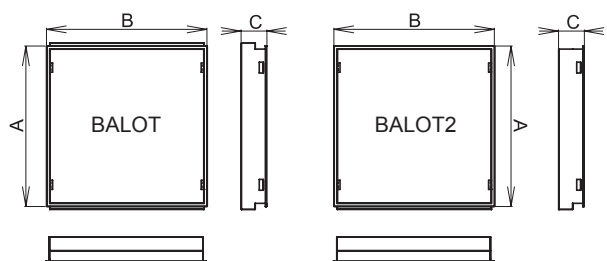
**Lámpaestek jelölése:**

**BALOT** - 600 x 600 modulméretű látszóbordás álmennyezethez

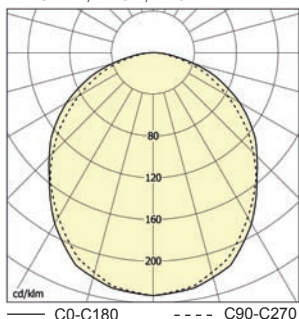
**BALOT2** - 625 x 625 modulméretű látszóbordás, vagy gipszkarton álmennyezethez

A lámpatestek elektromos paraméterei a 142. oldalon találhatóak.

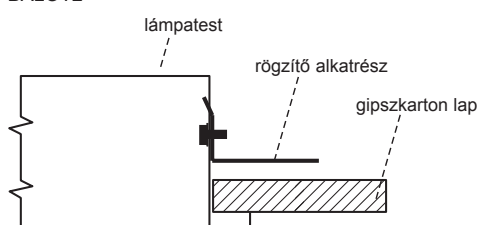
A lámpatestek szünetmentes üzemeletet biztosító tartalékvilágító egységgel is kiegészíthetők.



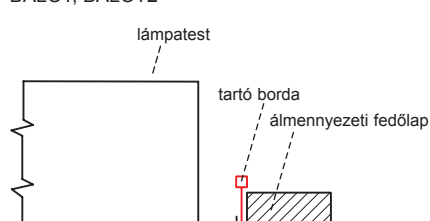
BALOT-PX, 4x18W, IP20



BALOT2



BALOT, BALOT2



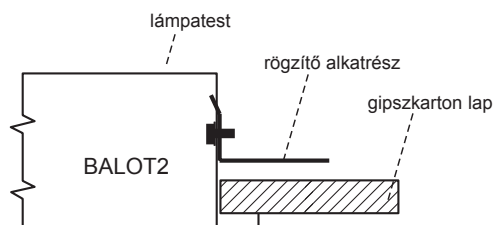
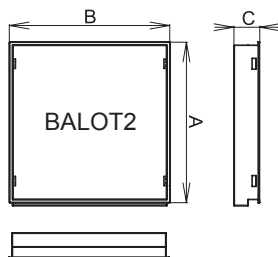
Rend. kód	Megnevezés	Fényforrás/ foglat	Méreték [mm]	Tömeg [kg]
			A x B x C	
<b>- induktív előlét – 600 x 600 modulméret</b>				
59060	BALOT-118-PX-K, 1x18W	T26/G13	595 x 182 x 94	-
59061	BALOT-218-PX-K, 2x18W		595 x 295 x 94	-
59062	BALOT-318-PX-K, 3x18W		595 x 595 x 95	-
59063	BALOT-418-PX-K, 4x18W		1195 x 182 x 94	6,0
59064	BALOT-136-PX-K, 1x36W		1195 x 295 x 94	-
59065	BALOT-236-PX-K, 2x36W		1195 x 595 x 94	-
59066	BALOT-336-PX-K, 3x36W		1495 x 182 x 94	-
59067	BALOT-436-PX-K, 4x36W		1495 x 295 x 94	-
59068	BALOT-158-PX-K, 1x58W		1495 x 595 x 94	-
59069	BALOT-258-PX-K, 2x58W			
59070	BALOT-358-PX-K, 3x58W			
59071	BALOT-458-PX-K, 4x58W			

Rend. kód	Megnevezés	Fényforrás/ foglat	Méreték [mm]	Tömeg [kg]
			A x B x C	
<b>- elektronikus előlét – 600 x 600 modulméret</b>				
58060	BALOT-118-PX-EP, 1x18W	T26/G13	595 x 182 x 94	-
58061	BALOT-218-PX-EP, 2x18W		595 x 295 x 94	-
58062	BALOT-318-PX-EP, 3x18W		595 x 595 x 95	-
58063	BALOT-418-PX-EP, 4x18W		1195 x 182 x 94	-
58064	BALOT-136-PX-EP, 1x36W		1195 x 295 x 94	-
58065	BALOT-236-PX-EP, 2x36W		1195 x 595 x 94	-
58066	BALOT-336-PX-EP, 3x36W		1495 x 182 x 94	6,2
58067	BALOT-436-PX-EP, 4x36W		1495 x 295 x 94	-
58068	BALOT-158-PX-EP, 1x58W		1495 x 595 x 94	-
58069	BALOT-258-PX-EP, 2x58W			
58070	BALOT-358-PX-EP, 3x58W			
58071	BALOT-458-PX-EP, 4x58W			

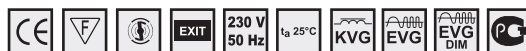
Rend. kód	Megnevezés	Fényforrás/ foglat	Méreték [mm]		Tömeg [kg]
			A x B x C		
<b>- induktív előlét – 625 x 625 modulméret</b>					
59132	BALOT2-118-PX-K, 1x18W	T26/G13	620 x 188 x 94	605 x 170	3,0
59133	BALOT2-218-PX-K, 2x18W		620 x 307 x 94	605 x 295	3,5
59134	BALOT2-318-PX-K, 3x18W		620 x 620 x 94	605 x 605	6,0
59135	BALOT2-418-PX-K, 4x18W		1247 x 188 x 94	1230 x 170	4,0
59136	BALOT2-236-PX-K, 2x36W		1247 x 307 x 94	1230 x 295	6,5
59138	BALOT2-336-PX-K, 3x36W		1247 x 619 x 94	1230 x 605	10,0
59139	BALOT2-436-PX-K, 4x36W		1546 x 188 x 94	1530 x 170	6,0
59140	BALOT2-158-PX-K, 1x58W		1546 x 307 x 94	1530 x 295	8,0
59141	BALOT2-258-PX-K, 2x58W		1546 x 620 x 94	1530 x 605	13,0
59142	BALOT2-358-PX-K, 3x58W				14,0
59143	BALOT2-458-PX-K, 4x58W				

Rend. kód	Megnevezés	Fényforrás/ foglat	Méreték [mm]		Tömeg [kg]
			A x B x C		
<b>- elektronikus előlét – 625 x 625 modulméret</b>					
58132	BALOT2-118-PX-EP, 1x18W	T26/G13	620 x 188 x 94	605 x 170	3,0
58133	BALOT2-218-PX-EP, 2x18W		620 x 307 x 94	605 x 295	3,5
58134	BALOT2-318-PX-EP, 3x18W		620 x 620 x 94	605 x 605	6,0
58135	BALOT2-418-PX-EP, 4x18W		1247 x 188 x 94	1230 x 170	4,0
58136	BALOT2-236-PX-EP, 2x36W		1247 x 307 x 94	1230 x 295	6,5
58138	BALOT2-336-PX-EP, 3x36W		1247 x 619 x 94	1230 x 605	10,0
58139	BALOT2-436-PX-EP, 4x36W		1546 x 188 x 94	1530 x 170	6,0
58140	BALOT2-158-PX-EP, 1x58W		1546 x 307 x 94	1530 x 295	8,0
58141	BALOT2-258-PX-EP, 2x58W		1546 x 620 x 94	1530 x 605	13,0
58142	BALOT2-358-PX-EP, 3x58W				14,0
58143	BALOT2-458-PX-EP, 4x58W				

**- kiegészítő tartozékok**  
51138 Gipszkarton szerelő készlet „BALOT”



## süllyesztett lámpatestek magasfényű parabola tükörrel



**Alkalmazás:** A BALOT - P(Z) - AR, BALOT - P(Z) - BAP típusú süllyesztett fénycsöves lámpatestek különböző belső terek, mint például irodák, tanteremek, előadóteremek, bankok, üzletek, folyosók megvilágításához alkalmazhatók.

**Lámpatestház:** A lámpatest háza fehérre festett acéllemezről készül.

**Fényterelő tükör:** A lámpatestek nagytisztaságú alumíniumból készülő, **BAP** típusú fényterelő tükörrel vannak ellátva (magasfényű, eloxált, alumínium parabola reflektorok és parabola keresztlamellák).

**AR típusú** fényterelő tükörrel vannak ellátva (V alakú, fényes felületű, alumínium reflektorok és sávos, eloxált alumínium keresztlamellák).

**Elektromos bekötés:** Induktív vagy elektronikus előtétel, 3 pólusú gyorszerelésű sor-  
kapocs 2,5 mm<sup>2</sup> vezetékek bekötéséhez,

G13 fénycsőfoglatok és gyújtófoglatok, fázisjavító kondenzátor. Az egyes szerelvények 0,75 mm<sup>2</sup>, IEC 227, T 105 °C, fehér és kék-fehér színű vezetékekkel vannak összekötve.

**Lámpatestek rögzítése:** A BALOT típusú lámpatestek 600x600 mm modulméretű, látszóbordás álmennyezetbe

**Lámpaestek jelölése:**

**BALOT - P** - sorolható kivitel - középső

**BALOT - Z** - sorolható kivitel – szélső

A lámpatestek elektromos paraméterei a 142. oldalon található.

A lámpatestek szünetmentes üzemelését biztosító tartalékvilágító egységgel is kiegészíthetők.

Rend. kód	Megnevezés	Fényforrás/ foglat	Méreték [mm]	Tömeg [kg]
			A x B x C	
<b>- sorolható kivitel - középső, modul 600 x 600</b>				
50600	BALOT-P-136-AR-K, 1x36W	T26/G13	1239 x 182 x 94	-
50601	BALOT-P-236-AR-K, 2x36W		1239 x 295 x 94	
50602	BALOT-P-158-AR-K, 1x58W		1539 x 182 x 94	
50603	BALOT-P-258-AR-K, 2x58W		1539 x 295 x 94	

<b>- sorolható kivitel - középső, elektronikus előtét modul 600 x 600</b>				
50610	BALOT-P-136-AR-EP, 1x36W	T26/G13	1239 x 182 x 94	-
50611	BALOT-P-236-AR-EP, 2x36W		1239 x 295 x 94	
50612	BALOT-P-158-AR-EP, 1x58W		1539 x 182 x 94	
50613	BALOT-P-258-AR-EP, 2x58W		1539 x 295 x 94	

<b>- sorolható kivitel – szélső, modul 600 x 600</b>				
50604	BALOT-Z-136-AR-K, 1x36W	T26/G13	1249 x 181 x 94	-
50605	BALOT-Z-236-AR-K, 2x36W		1249 x 294 x 94	
50606	BALOT-Z-158-AR-K, 1x58W		1549 x 181 x 94	
50607	BALOT-Z-258-AR-K, 2x58W		1549 x 292 x 94	

<b>- sorolható kivitel – szélső, elektronikus előtét, modul 600 x 600</b>				
50614	BALOT-Z-136-AR-EP, 1x36W	T26/G13	1249 x 181 x 94	-
50615	BALOT-Z-236-AR-EP, 2x36W		1249 x 294 x 94	
50616	BALOT-Z-158-AR-EP, 1x58W		1549 x 181 x 94	
50617	BALOT-Z-258-AR-EP, 2x58W		1549 x 292 x 94	

Rend. kód	Megnevezés	Fényforrás/ foglat	Méreték [mm]	Tömeg [kg]
			A x B x C	
<b>rolható kivitel - középső, modul 600 x 600</b>				
50620	BALOT-P-136-BAP-K, 1x36W	T26/G13	1239 x 182 x 94	-
50621	BALOT-P-236-BAP-K, 2x36W		1239 x 295 x 94	
50622	BALOT-P-158-BAP-K, 1x58W		1539 x 182 x 94	
50623	BALOT-P-258-BAP-K, 2x58W		1539 x 295 x 94	

<b>- sorolható kivitel - középső, elektronikus előtét modul 600 x 600</b>				
50630	BALOT-P-136-BAP-EP, 1x36W	T26/G13	1239 x 182 x 94	-
50631	BALOT-P-236-BAP-EP, 2x36W		1239 x 295 x 94	
50632	BALOT-P-158-BAP-EP, 1x58W		1539 x 182 x 94	
50633	BALOT-P-258-BAP-EP, 2x58W		1539 x 295 x 94	

<b>- sorolható kivitel – szélső, modul 600 x 600- so-</b>				
50624	BALOT-Z-136-BAP-K, 1x36W	T26/G13	1249 x 181 x 94	-
50625	BALOT-Z-236-BAP-K, 2x36W		1249 x 294 x 94	
50626	BALOT-Z-158-BAP-K, 1x58W		1549 x 181 x 94	
50627	BALOT-Z-258-BAP-K, 2x58W		1549 x 292 x 94	

<b>- sorolható kivitel – szélső, elektronikus előtét, modul 600 x 600</b>				
50634	BALOT-Z-136-BAP-EP, 1x36W	T26/G13	1249 x 181 x 94	-
50635	BALOT-Z-236-BAP-EP, 2x36W		1249 x 294 x 94	
50636	BALOT-Z-158-BAP-EP, 1x58W		1549 x 181 x 94	
50637	BALOT-Z-258-BAP-EP, 2x58W		1549 x 292 x 94	

**- kiegészítő tartozékok**

51138 Gipszkarton szerelő készlet „BALOT/ BARBET”

Külön rendelésre a lámpatestek WR típusú fényterelő tükörrel is szállíthatók – „V” alakú, fehérre festett reflektorok és keresztlamellák.