

BALOT – AR, BALOT2 – AR

IP 20

INTERIÉROVÁ SVÍTIDLA – PODHLEDOVÁ



Použití: Zápustná svítidla řady BALOT-AR, BALOT2-AR jsou vhodná pro osvětlení interiérů, jako jsou kanceláře, obchody, banky, chodby apod. Jsou určena pro montáž do stropních podhledových modulů 600 a 625 s viditelnými systémy nosných lišt a do sádkartonu.

Těleso: Základní těleso svítidla je vyrobeno z lakovaného plechu bílé barvy RAL 9003.

Mřížky: Svítidla je osazeno clonící mřížkou typu AR – podélné lamely z vysoce leštěného hliníkového plechu, příčné lamely z profilovaného matového hliníkového plechu.

Mřížka je k základnímu tělesu upevněna čtyřmi pružinovými úchyty.

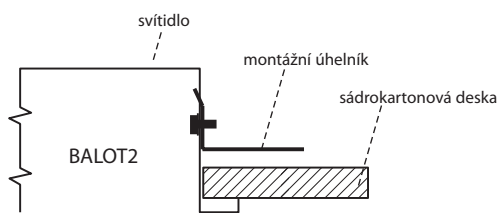
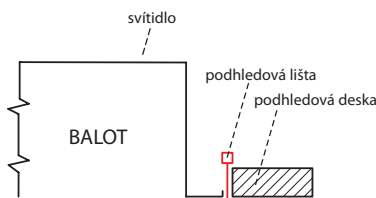
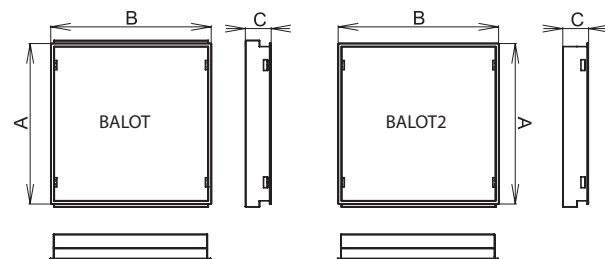
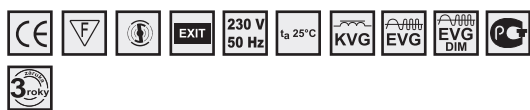
Elektrická výzbroj: Indukční nebo elektronické předřadníky, třípólová bezšroubová svorkovnice pro připojení vodičů do průřezu 2,5 mm², objímky zářivky G13 a startérů, kondenzátor.

2,5 mm², objímky zářivky G13 a startérů, kondenzátor. Propojení jednotlivých elektrických součástek je provedeno vodiči 0,75 mm², IEC 227, T 105 °C, barvy bílé a modrobílé.

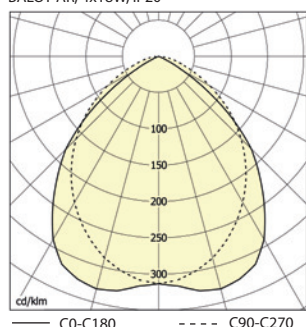
Systém uchycení: Svítidla BALOT jsou uzpůsobena pro montáž do stropních podhledových modulů 600 x 600 s viditelnými systémy nosných lišt. Svítidla BALOT2 jsou uzpůsobena pro montáž do stropních podhledových modulů 625 x 625 s viditelnými systémy nosných lišt a do sádkartonu. Minimální výška podhledu je 200 mm.

Systém značení:
BALOT – modul 600 x 600
BALOT2 – modul 625 x 625 a sádkarton

Prody a příkony svítidel jsou uvedeny v tabulce na straně 142.



BALOT-AR, 4x18W, IP20



Typ předřadníku	Model	Modul	Prody (mm)	Příkony (mm)
- indukční předřadník, kompenzované, modul 600 x 600				
T26/G13	59012	BALOT-118-AR-K, 1x18W	595 x 182 x 108	
	59013	BALOT-218-AR-K, 2x18W	595 x 295 x 94	
	59014	BALOT-318-AR-K, 3x18W	595 x 595 x 94	
	59015	BALOT-418-AR-K, 4x18W	595 x 595 x 94	
	59016	BALOT-136-AR-K, 1x36W	1195 x 182 x 108	
	59017	BALOT-236-AR-K, 2x36W	1195 x 295 x 94	
	59018	BALOT-336-AR-K, 3x36W	1195 x 595 x 94	
	59019	BALOT-436-AR-K, 4x36W	1195 x 595 x 94	
	59020	BALOT-158-AR-K, 1x58W	1495 x 182 x 108	
	59021	BALOT-258-AR-K, 2x58W	1495 x 295 x 94	
	59022	BALOT-358-AR-K, 3x58W	1495 x 595 x 94	
	59023	BALOT-458-AR-K, 4x58W	1495 x 595 x 94	
	- elektronický předřadník, modul 600 x 600			
T26/G13	58012	BALOT-118-AR-EP, 1x18W	595 x 182 x 108	
	58013	BALOT-218-AR-EP, 2x18W	595 x 295 x 94	
	58014	BALOT-318-AR-EP, 3x18W	595 x 595 x 94	
	58015	BALOT-418-AR-EP, 4x18W	595 x 595 x 94	
	58016	BALOT-136-AR-EP, 1x36W	1195 x 182 x 108	
	58017	BALOT-236-AR-EP, 2x36W	1195 x 295 x 94	
	58018	BALOT-336-AR-EP, 3x36W	1195 x 595 x 94	
	58019	BALOT-436-AR-EP, 4x36W	1195 x 595 x 94	
	58020	BALOT-158-AR-EP, 1x58W	1495 x 182 x 108	
	58021	BALOT-258-AR-EP, 2x58W	1495 x 295 x 94	
	58022	BALOT-358-AR-EP, 3x58W	1495 x 595 x 94	
	58023	BALOT-458-AR-EP, 4x58W	1495 x 595 x 94	
	- indukční předřadník, kompenzované, modul 625 x 625			
T26/G13	59084	BALOT2-118-AR-K, 1x18W	620 x 188 x 94	605 x 170
	59085	BALOT2-218-AR-K, 2x18W	620 x 307 x 94	605 x 295
	59086	BALOT2-318-AR-K, 3x18W	620 x 620 x 94	605 x 605
	59087	BALOT2-418-AR-K, 4x18W	620 x 620 x 94	605 x 605
	59088	BALOT2-136-AR-K, 1x36W	1247 x 188 x 94	1230 x 170
	59089	BALOT2-236-AR-K, 2x36W	1247 x 307 x 94	1230 x 295
	59090	BALOT2-336-AR-K, 3x36W	1247 x 619 x 94	1230 x 605
	59091	BALOT2-436-AR-K, 4x36W	1247 x 619 x 94	1230 x 605
	59092	BALOT2-158-AR-K, 1x58W	1546 x 188 x 94	1530 x 170
	59093	BALOT2-258-AR-K, 2x58W	1546 x 307 x 94	1530 x 295
	59094	BALOT2-358-AR-K, 3x58W	1546 x 620 x 94	1530 x 605
	59095	BALOT2-458-AR-K, 4x58W	1546 x 620 x 94	1530 x 605
	- elektronický předřadník, modul 625 x 625			
T26/G13	58084	BALOT2-118-AR-EP, 1x18W	620 x 188 x 94	605 x 170
	58085	BALOT2-218-AR-EP, 2x18W	620 x 307 x 94	605 x 295
	58086	BALOT2-318-AR-EP, 3x18W	620 x 620 x 94	605 x 605
	58087	BALOT2-418-AR-EP, 4x18W	620 x 620 x 94	605 x 605
	58088	BALOT2-136-AR-EP, 1x36W	1247 x 188 x 94	1230 x 170
	58089	BALOT2-236-AR-EP, 2x36W	1247 x 307 x 94	1230 x 295
	58090	BALOT2-336-AR-EP, 3x36W	1247 x 619 x 94	1230 x 605
	58091	BALOT2-436-AR-EP, 4x36W	1247 x 619 x 94	1230 x 605
	58092	BALOT2-158-AR-EP, 1x58W	1546 x 188 x 94	1530 x 170
	58093	BALOT2-258-AR-EP, 2x58W	1546 x 307 x 94	1530 x 295
	58094	BALOT2-358-AR-EP, 3x58W	1546 x 620 x 94	1530 x 605
	58095	BALOT2-458-AR-EP, 4x58W	1546 x 620 x 94	1530 x 605

Na přání zákazníka je možné osadit clonící mřížkou typu WR – podélné i příčné lamely z bílé lakovaného plechu.

* rozměr montážního otvoru svítidel řady BALOT – AR, BALOT2 – AR

- zvláštní vybava

51138 Sada úchytů Balot – sádkarton

BALOT – BAP, BALOT2 – BAP

IP 20

INTERIÉROVÁ SVÍTIDLA – PODHLEDOVÁ



Použití: Zápustná svítidla řady BALOT-BAP, BALOT2-BAP jsou vhodná pro osvětlení interiéru, jako jsou kanceláře, obchody, banky, chodby apod. Jsou určena pro montáž do stropních podhledových modulů 600 a 625 s viditelnými systémy nosných lišt a do sádkartonu.

Těleso: Základní těleso svítidla je vyrobeno z lakovaného plechu bílé barvy RAL 9003.

Mřížky: Svítidla je osazeno clonící mřížkou typu BAP – parabolická mřížka z vysoce leštěného hliníkového plechu.

Mřížka je k základnímu tělesu upevněna čtyřmi pružinovými úchyty.

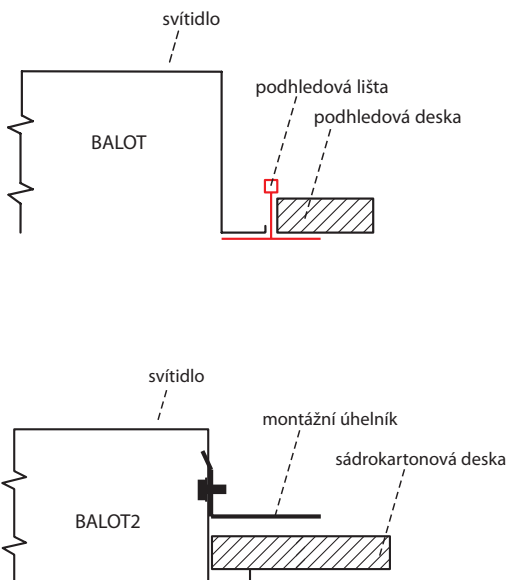
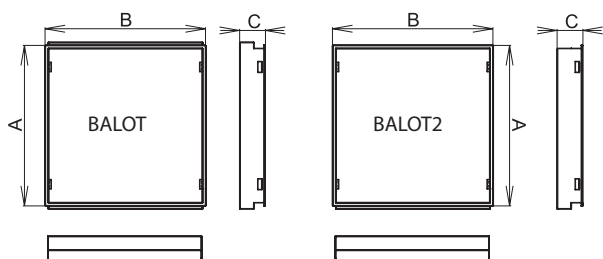
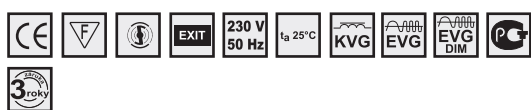
Elektrická výzbroj: Indukční nebo elektronické předřadníky, třífázová bezšroubová svorkovnice pro připojení vodičů do průřezu 2,5 mm², objímky zářivky G13 a startérů, kondenzátor.

Připojení jednotlivých elektrických součástek je provedeno vodiči 0,75 mm², IEC 227, T 105 °C, barvy bílé a modrobílé.

Systém uchycení: Svítidla BALOT jsou uzpůsobena pro montáž do stropních podhledových modulů 600 x 600 s viditelnými systémy nosných lišt. Svítidla BALOT2 jsou uzpůsobena pro montáž do stropních podhledových modulů 625 x 625 s viditelnými systémy nosných lišt a do sádkartonu. Minimální výška podhledu je 200 mm.

Systém značení:
BALOT – modul 600 x 600
BALOT2 – modul 625 x 625 a sádkartonu

Průřez a příkony svítidel jsou uvedeny v tabulce na straně 142.



1				AB (mm)
---	--	--	--	---------

– indukční předřadník, kompenzované, modul 600 x 600				
59048	BALOT-118-BAP-K, 1x18W			595 x 182 x 108
59059	BALOT-218-BAP-K, 2x18W			595 x 295 x 94
59050	BALOT-318-BAP-K, 3x18W			595 x 595 x 94
59051	BALOT-418-BAP-K, 4x18W			595 x 595 x 94
59052	BALOT-136-BAP-K, 1x36W			1195 x 182 x 108
59053	BALOT-236-BAP-K, 2x36W			1195 x 295 x 94
59054	BALOT-336-BAP-K, 3x36W			1195 x 595 x 94
59055	BALOT-436-BAP-K, 4x36W			1195 x 595 x 94
59056	BALOT-158-BAP-K, 1x58W			1495 x 182 x 108
59057	BALOT-258-BAP-K, 2x58W			1495 x 295 x 94
59058	BALOT-358-BAP-K, 3x58W			1495 x 595 x 94
59059	BALOT-458-BAP-K, 4x58W			1495 x 595 x 94
– elektronický předřadník, modul 600 x 600				
58048	BALOT-118-BAP-EP, 1x18W			595 x 182 x 108
58049	BALOT-218-BAP-EP, 2x18W			595 x 295 x 94
58050	BALOT-318-BAP-EP, 3x18W			595 x 595 x 94
58051	BALOT-418-BAP-EP, 4x18W			595 x 595 x 94
58052	BALOT-136-BAP-EP, 1x36W			1195 x 182 x 108
58053	BALOT-236-BAP-EP, 2x36W			1195 x 295 x 94
58054	BALOT-336-BAP-EP, 3x36W			1195 x 595 x 94
58055	BALOT-436-BAP-EP, 4x36W			1195 x 595 x 94
58056	BALOT-158-BAP-EP, 1x58W			1495 x 182 x 108
58057	BALOT-258-BAP-EP, 2x58W			1495 x 295 x 94
58058	BALOT-358-BAP-EP, 3x58W			1495 x 595 x 94
58059	BALOT-458-BAP-EP, 4x58W			1495 x 595 x 94

1				AB (mm)	AB (mm) *
---	--	--	--	---------	-----------

– indukční předřadník, kompenzované, modul 625 x 625					
59120	BALOT2-118-BAP-K, 1x18W			620 x 188 x 94	605 x 170
59121	BALOT2-218-BAP-K, 2x18W			620 x 307 x 94	605 x 295
59122	BALOT2-318-BAP-K, 3x18W			620 x 620 x 94	605 x 605
59123	BALOT2-418-BAP-K, 4x18W			620 x 620 x 94	605 x 605
59124	BALOT2-136-BAP-K, 1x36W			1247 x 188 x 94	1230 x 170
59125	BALOT2-236-BAP-K, 2x36W			1247 x 307 x 94	1230 x 295
59126	BALOT2-336-BAP-K, 3x36W			1247 x 619 x 94	1230 x 605
59127	BALOT2-436-BAP-K, 4x36W			1247 x 619 x 94	1230 x 605
59128	BALOT2-158-BAP-K, 1x58W			1546 x 188 x 94	1530 x 170
59129	BALOT2-258-BAP-K, 2x58W			1546 x 307 x 94	1530 x 295
59130	BALOT2-358-BAP-K, 3x58W			1546 x 620 x 94	1530 x 605
59131	BALOT2-458-BAP-K, 4x58W			1546 x 620 x 94	1530 x 605
– elektronický předřadník, modul 625 x 625					
58120	BALOT2-118-BAP-EP, 1x18W			620 x 188 x 94	605 x 170
58121	BALOT2-218-BAP-EP, 2x18W			620 x 307 x 94	605 x 295
58122	BALOT2-318-BAP-EP, 3x18W			620 x 620 x 94	605 x 605
58123	BALOT2-418-BAP-EP, 4x18W			620 x 620 x 94	605 x 605
58124	BALOT2-136-BAP-EP, 1x36W			1247 x 188 x 94	1230 x 170
58125	BALOT2-236-BAP-EP, 2x36W			1247 x 307 x 94	1230 x 295
58126	BALOT2-336-BAP-EP, 3x36W			1247 x 619 x 94	1230 x 605
58127	BALOT2-436-BAP-EP, 4x36W			1247 x 619 x 94	1230 x 605
58128	BALOT2-158-BAP-EP, 1x58W			1546 x 188 x 94	1530 x 170
58129	BALOT2-258-BAP-EP, 2x58W			1546 x 307 x 94	1530 x 295
58130	BALOT2-358-BAP-EP, 3x58W			1546 x 620 x 94	1530 x 605
58131	BALOT2-458-BAP-EP, 4x58W			1546 x 620 x 94	1530 x 605

– zvláštní výbava

51138 Sada úchytů BALOT/ BARBET – sádkartonu

Na přání zákazníka je možné osadit clonící mřížkou typu WR – podélné i příčné lamely z bílé lakovaného plechu.

* rozměr montážního otvoru svítidel řady BALOT – BAP, BALOT2 – BAP

BALOT – PX, BALOT2 – PX

IP 40

INTERIÉROVÁ SVÍTIDLA – PODHLEDOVÁ



Použití: Zápustná svítidla řady BALOT-PX, BALOT2-PX jsou vhodná pro osvětlení interiérů, jako jsou kanceláře, obchody, banky, chodby apod. Jsou určena pro montáž do stropních podhledových modulů 600 a 625 s viditelnými systémy nosných lišt a do sádkartonu.

Těleso: Základní těleso svítidla je vyrobeno z lakovaného plechu bílé barvy RAL 9003.

Kryt: Kryt svítidla je tvořen plexisklem, které je uchyceno do bílé lakovaného rámu z ocelového plechu. Svítidlo je možné osadit plexi krytem: typu PX – optický prizmatický plexi kryt typu OP – optický opalový plexi kryt.

Kryt je k základnímu tělesu upevněn čtyřmi pružinovými úchyty.

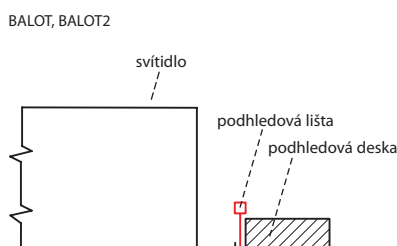
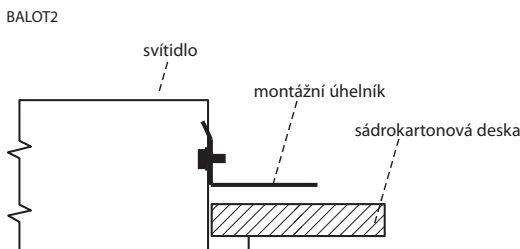
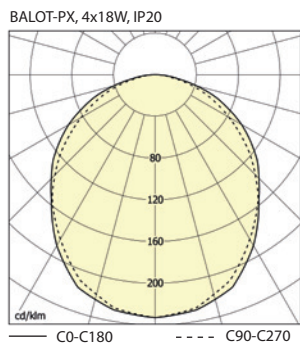
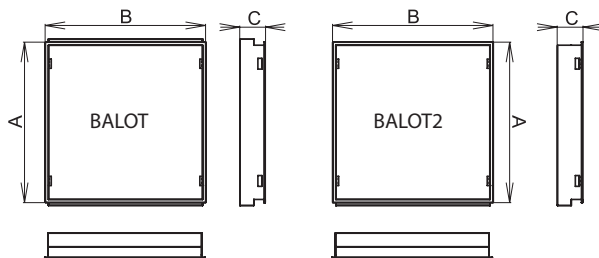
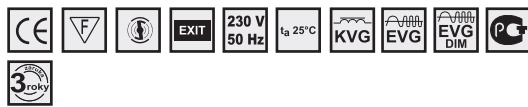
Elektrická výbava: Indukční nebo elektronické předřadníky, třípólová bezšroubová svorkovnice

pro připojení vodičů do průřezu 2,5 mm², objímky zářivky G13 a startérů, kondenzátor. Propojení jednotlivých elektrických součástek je provedeno vodiči 0,75 mm², IEC 227, T 105 °C, barvy bílé a modrobílé.

Systém uchycení: Svítidla BALOT jsou uzpůsobena pro montáž do stropních podhledových modulů 600 x 600 s viditelnými systémy nosných lišt. Svítidla BALOT2 jsou uzpůsobena pro montáž do stropních podhledových modulů 625 x 625 s viditelnými systémy nosných lišt a do sádkartonu. Minimální výška podhledu je 200 mm.

Systém značení:
BALOT – modul 600 x 600
BALOT2 – modul 625 x 625 a sádkarton

Proudy a příkony svítidel jsou uvedeny v tabulce na straně 142.



Indukční předřadník, kompenzované, modul 600 x 600			AxB (mm)
59060	BALOT-118-PX-K, 1x18W		595 x 182 x 94
59061	BALOT-218-PX-K, 2x18W		595 x 295 x 94
59062	BALOT-318-PX-K, 3x18W		595 x 595 x 95
59063	BALOT-418-PX-K, 4x18W		595 x 595 x 95
59064	BALOT-136-PX-K, 1x36W		1195 x 182 x 94
59065	BALOT-236-PX-K, 2x36W	T26/G13	1195 x 295 x 94
59066	BALOT-336-PX-K, 3x36W		1195 x 595 x 94
59067	BALOT-436-PX-K, 4x36W		1195 x 595 x 94
59068	BALOT-158-PX-K, 1x58W		1495 x 182 x 94
59069	BALOT-258-PX-K, 2x58W		1495 x 295 x 94
59070	BALOT-358-PX-K, 3x58W		1495 x 595 x 94
59071	BALOT-458-PX-K, 4x58W		1495 x 595 x 94
Elektronický předřadník, modul 600 x 600			AxB (mm)
58060	BALOT-118-PX-EP, 1x18W		595 x 182 x 94
58061	BALOT-218-PX-EP, 2x18W		595 x 295 x 94
58062	BALOT-318-PX-EP, 3x18W		595 x 595 x 95
58063	BALOT-418-PX-EP, 4x18W		595 x 595 x 95
58064	BALOT-136-PX-EP, 1x36W		1195 x 182 x 94
58065	BALOT-236-PX-EP, 2x36W	T26/G13	1195 x 295 x 94
58066	BALOT-336-PX-EP, 3x36W		1195 x 595 x 94
58067	BALOT-436-PX-EP, 4x36W		1195 x 595 x 94
58068	BALOT-158-PX-EP, 1x58W		1495 x 182 x 94
58069	BALOT-258-PX-EP, 2x58W		1495 x 295 x 94
58070	BALOT-358-PX-EP, 3x58W		1495 x 595 x 94
58071	BALOT-458-PX-EP, 4x58W		1495 x 595 x 94

Indukční předřadník, kompenzované, modul 625 x 625			AxB (mm)	AxB (mm) *
59132	BALOT2-118-PX-K, 1x18W		620 x 188 x 94	605 x 170
59133	BALOT2-218-PX-K, 2x18W		620 x 307 x 94	605 x 295
59134	BALOT2-318-PX-K, 3x18W		620 x 620 x 94	605 x 605
59135	BALOT2-418-PX-K, 4x18W		620 x 620 x 94	605 x 605
59136	BALOT2-136-PX-K, 1x36W		1247 x 188 x 94	1230 x 170
59137	BALOT2-236-PX-K, 2x36W	T26/G13	1247 x 307 x 94	1230 x 295
59138	BALOT2-336-PX-K, 3x36W		1247 x 619 x 94	1230 x 605
59139	BALOT2-436-PX-K, 4x36W		1247 x 619 x 94	1230 x 605
59140	BALOT2-158-PX-K, 1x58W		1546 x 188 x 94	1530 x 170
59141	BALOT2-258-PX-K, 2x58W		1546 x 307 x 94	1530 x 295
59142	BALOT2-358-PX-K, 3x58W		1546 x 620 x 94	1530 x 605
59143	BALOT2-458-PX-K, 4x58W		1546 x 620 x 94	1530 x 605
Elektronický předřadník, modul 625 x 625			AxB (mm)	AxB (mm) *
58132	BALOT2-118-PX-EP, 1x18W		620 x 188 x 94	605 x 170
58133	BALOT2-218-PX-EP, 2x18W		620 x 307 x 94	605 x 295
58134	BALOT2-318-PX-EP, 3x18W		620 x 620 x 94	605 x 605
58135	BALOT2-418-PX-EP, 4x18W		620 x 620 x 94	605 x 605
58136	BALOT2-136-PX-EP, 1x36W		1247 x 188 x 94	1230 x 170
58137	BALOT2-236-PX-EP, 2x36W	T26/G13	1247 x 307 x 94	1230 x 295
58138	BALOT2-336-PX-EP, 3x36W		1247 x 619 x 94	1230 x 605
58139	BALOT2-436-PX-EP, 4x36W		1247 x 619 x 94	1230 x 605
58140	BALOT2-158-PX-EP, 1x58W		1546 x 188 x 94	1530 x 170
58141	BALOT2-258-PX-EP, 2x58W		1546 x 307 x 94	1530 x 295
58142	BALOT2-358-PX-EP, 3x58W		1546 x 620 x 94	1530 x 605
58143	BALOT2-458-PX-EP, 4x58W		1546 x 620 x 94	1530 x 605
Zvláštní výbava				
51138	Sada úchyťů Balot – sádkarton			

* rozměr montážního otvoru svítidel řady BALOT – PX, BALOT2 – PX

BALOT2 – P(Z) – AR, BALOT2 – P(Z) – BAP

IP 20

INTERIÉROVÁ SVÍTIDLA – PODHLEDOVÁ



Použití: Zápustná svítidla řady BALOT2 – P(Z) – AR, BALOT2 – P(Z) – BAP jsou vhodná pro osvětlení interiéru, jako jsou kanceláře, obchody, banky, chodby apod. Jsou určena pro montáž do stropních podhledových modulů 600 s viditelnými systémy nosných lišt a do sádkartonu.

Těleso: Základní těleso svítidla je vyrobeno z lakovaného plechu bílé barvy RAL 9003.

Mřížky: Svítidla je osazeno clonící mřížkou typu **BAP** – parabolická mřížka z vysoce leštěného hliníkového plechu nebo typem

AR – podélné lamely z vysoce leštěného hliníkového plechu, příčné lamely z profilovaného matového hliníkového plechu.

Mřížka je k základnímu tělesu upevněna čtyřmi pružinovými úchyty.

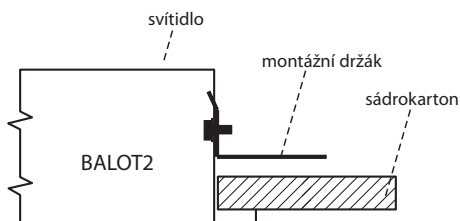
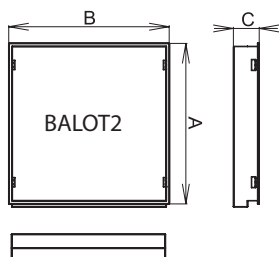
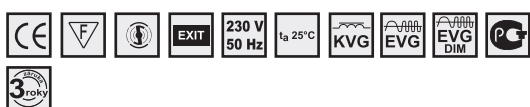
Elektrická výzbroj: Indukční nebo elektronický předřadník, třípólová bezšroubová svorkovnice

pro připojení vodičů do průřezu 2,5 mm², objímky zářivky G13 a startérů, kondenzátor. Propojení jednotlivých elektrických součástek je provedeno vodiči 0,75 mm², IEC 227, T 105 °C, barvy bílé a modrobílé.

Systém uchycení: Svítidla BALOT2 jsou uzpůsobena pro montáž do stropních podhledových modulů 600 x 600 s viditelnými systémy nosných lišt.

Systém značení:
BALOT2 – P – průběžné provedení svítidla
BALOT2 – Z – počáteční/ koncové provedení

Proudy a příkony svítidel jsou uvedeny v tabulce na straně 142.



Typ	Model	Průřez (mm)	Průřez (mm)
- průběžné provedení, kompenzované, modul 600 x 600			
50600	BALOT2-P-136-AR-K, 1x36W	T26/G13	1239 x 182 x 94
50601	BALOT2-P-236-AR-K, 2x36W	T26/G13	1239 x 295 x 94
50602	BALOT2-P-158-AR-K, 1x58W	T26/G13	1539 x 182 x 94
50603	BALOT2-P-258-AR-K, 2x58W	T26/G13	1539 x 295 x 94
- průběžné provedení, elektronický předřadník, modul 600 x 600			
50610	BALOT2-P-136-AR-EP, 1x36W	T26/G13	1239 x 182 x 94
50611	BALOT2-P-236-AR-EP, 2x36W	T26/G13	1239 x 295 x 94
50612	BALOT2-P-158-AR-EP, 1x58W	T26/G13	1539 x 182 x 94
50613	BALOT2-P-258-AR-EP, 2x58W	T26/G13	1539 x 295 x 94
- koncové provedení, kompenzované, modul 600 x 600			
50604	BALOT2-Z-136-AR-K, 1x36W	T26/G13	1249 x 181 x 94
50605	BALOT2-Z-236-AR-K, 2x36W	T26/G13	1249 x 294 x 94
50606	BALOT2-Z-158-AR-K, 1x58W	T26/G13	1549 x 181 x 94
50607	BALOT2-Z-258-AR-K, 2x58W	T26/G13	1549 x 292 x 94
- koncové provedení, elektronický předřadník, modul 600 x 600			
50614	BALOT2-Z-136-AR-EP, 1x36W	T26/G13	1249 x 181 x 94
50615	BALOT2-Z-236-AR-EP, 2x36W	T26/G13	1249 x 294 x 94
50616	BALOT2-Z-158-AR-EP, 1x58W	T26/G13	1549 x 181 x 94
50617	BALOT2-Z-258-AR-EP, 2x58W	T26/G13	1549 x 292 x 94
- průběžné provedení, kompenzované, modul 600 x 600			
50620	BALOT2-P-136-BAP-K, 1x36W	T26/G13	1239 x 182 x 94
50621	BALOT2-P-236-BAP-K, 2x36W	T26/G13	1239 x 295 x 94
50622	BALOT2-P-158-BAP-K, 1x58W	T26/G13	1539 x 182 x 94
50623	BALOT2-P-258-BAP-K, 2x58W	T26/G13	1539 x 295 x 94
- průběžné provedení, elektronický předřadník, modul 600 x 600			
50630	BALOT2-P-136-BAP-EP, 1x36W	T26/G13	1239 x 182 x 94
50631	BALOT2-P-236-BAP-EP, 2x36W	T26/G13	1239 x 295 x 94
50632	BALOT2-P-158-BAP-EP, 1x58W	T26/G13	1539 x 182 x 94
50633	BALOT2-P-258-BAP-EP, 2x58W	T26/G13	1539 x 295 x 94
- koncové provedení, kompenzované, modul 600 x 600			
50624	BALOT2-Z-136-BAP-K, 1x36W	T26/G13	1249 x 181 x 94
50625	BALOT2-Z-236-BAP-K, 2x36W	T26/G13	1249 x 294 x 94
50626	BALOT2-Z-158-BAP-K, 1x58W	T26/G13	1549 x 181 x 94
50627	BALOT2-Z-258-BAP-K, 2x58W	T26/G13	1549 x 292 x 94
- koncové provedení, elektronický předřadník, modul 600 x 600			
50634	BALOT2-Z-136-BAP-EP, 1x36W	T26/G13	1249 x 181 x 94
50635	BALOT2-Z-236-BAP-EP, 2x36W	T26/G13	1249 x 294 x 94
50636	BALOT2-Z-158-BAP-EP, 1x58W	T26/G13	1549 x 181 x 94
50637	BALOT2-Z-258-BAP-EP, 2x58W	T26/G13	1549 x 292 x 94
- příslušenství			
51138	Sada úchyť BALOT2/ BARBET – sádkarton		